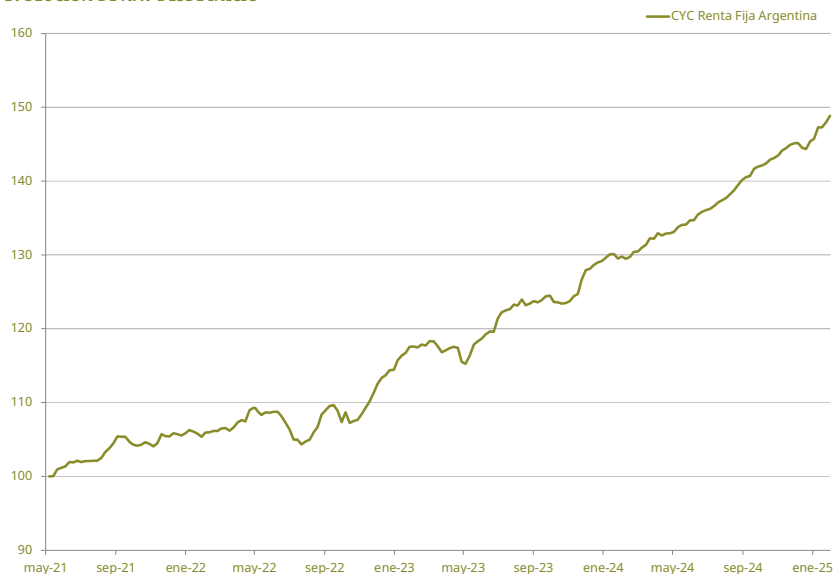


# CYC RENTA FIJA ARGENTINA

**Objetivo del fondo** CYC Renta Fija Argentina invierte en instrumentos de renta fija en dólares, mayormente en bonos corporativos argentinos de legislación extranjera de excelente calidad crediticia. El fondo diversifica su cartera con emisores de diversas industrias, posicionandose en empresas con buena reputación y sólidos estados financieros. Según el contexto de mercado puede incluir Bonos del Tesoro Americano o liquidez para generar cobertura.

<b>Perfil de Inversión</b>	Moderado
<b>Horizonte</b>	Mediano plazo
<b>Custodio</b>	The Bank of New York Mellon
<b>Estructurador</b>	FlexFunds ETP LLC
<b>Fiduciario</b>	CSC Global
<b>Fecha de lanzamiento</b>	7/5/2021
<b>Moneda</b>	Dólares
<b>Inversión mínima</b>	1.000 VN
<b>Plazo de pago</b>	Semanal
<b>Honorarios totales</b>	1.2% anual
<b>Costos de susc. y rescate</b>	Sin costo
<b>Patrimonio Neto</b>	USD 18.092.000
<b>Valor de NAV c/100</b>	USD 148,86

## EVOLUCIÓN DE NAV DESDE INICIO



## DATOS TÉCNICOS

TIR (a vto.)	7,23%
Cupón Corrido	6,91%
Duration (a call)	3,0
Duration (a vto.)	4,0
Cupón Promedio	7,60%
Vto. Promedio (años)	5,0
Paridad Promedio	100,6%
Cantidad de Activos	27

TIR utiliza cupón corrido para paridades menores al 60%.

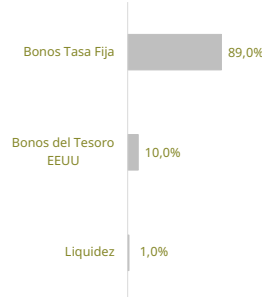
## RENDIMIENTOS

Desde inicio	48,9%
Anualiz. d/inicio (TEA)	11,2%
Últimos 365 días	14,9%

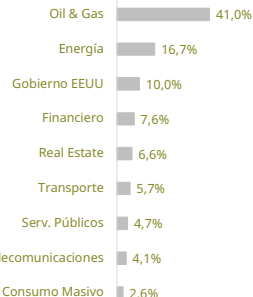
## VOLATILIDAD

Desvío anual. d/ inicio	3,6%
Desvío anual. 2024	2,0%

## TIPO DE INSTRUMENTO



## SECTORES



## IDENTIFICACIÓN

Listado	Bolsa de Viena
ISIN	XS2223800819
Bloomberg	BBG00X6KRFP6
Caja de Valores	81799

## PRINCIPALES TENENCIAS

Capex 9.25% 2028	12,8%
TGS 8.45% 2031	8,1%
BMA 6.75% 2026	7,6%
Pampa 7.875% 2034	7,1%
Pampa 9.125% 2029	5,9%
Raghsa 8.5% 2032	5,2%
YPF 9.5% 2031	5,1%
Tecpetrol 7.625% 2033	4,1%
Telecom 9.5% 2031	4,1%
PAE 8.5% 2032	3,9%
CGC 9.5% 2025	3,8%
YPF LUZ 8.75% 2032	3,7%
A. Arg. 2000 8.5% 2031	3,6%

US T Bill 04/25	2,8%
US T Note 3.5% 2030	2,8%
Arcor 8.25% 2027	2,6%
Clisa 5.25% 2027	2,4%
VIST 7.625% 2035	2,4%
Edenor 9.75% 2030	2,2%
US T Note 3.75% 2026	2,2%
US T Bill 07/25	2,2%
A. Arg. 2000 6.875% 2027 P	1,7%
Raghsa 8.25% 2030	1,4%
Liquidez	1,0%
PAE 7.25% 2025	0,6%
A. Arg. 2000 6.875% 2027	0,4%

## UBICACIÓN

Argentina	89,0%
EEUU	11,0%

## RENDIMIENTOS MENSUALES Y ANUALES

	ene-21	feb-21	mar-21	abr-21	may-21	jun-21	jul-21	ago-21	sep-21	oct-21	nov-21	dic-21	2021
2021	-	-	-	-	1,2%	0,9%	0,0%	2,3%	0,2%	-0,2%	1,0%	0,4%	5,9%
	ene-22	feb-22	mar-22	abr-22	may-22	jun-22	jul-22	ago-22	sep-22	oct-22	nov-22	dic-22	2022
2022	-0,5%	0,7%	0,5%	2,5%	-0,6%	-1,3%	-2,3%	3,5%	-0,9%	0,3%	3,4%	2,8%	8,1%
	ene-23	feb-23	mar-23	abr-23	may-23	jun-23	jul-23	ago-23	sep-23	oct-23	nov-23	dic-23	2023
2023	2,7%	0,1%	-0,5%	-1,3%	2,4%	2,7%	1,5%	0,1%	0,9%	-0,8%	2,6%	2,0%	12,9%
	ene-24	feb-24	mar-24	abr-24	may-24	jun-24	jul-24	ago-24	sep-24	oct-24	nov-24	dic-24	2024
2024	0,3%	0,7%	1,3%	0,6%	1,3%	1,0%	1,0%	2,0%	1,3%	0,8%	1,4%	0,2%	15,3%
	ene-25	feb-25	mar-25	abr-25	may-25	jun-25	jul-25	ago-25	sep-25	oct-25	nov-25	dic-25	2025
2025	2,4%	-	-	-	-	-	-	-	-	-	-	-	2,4%