

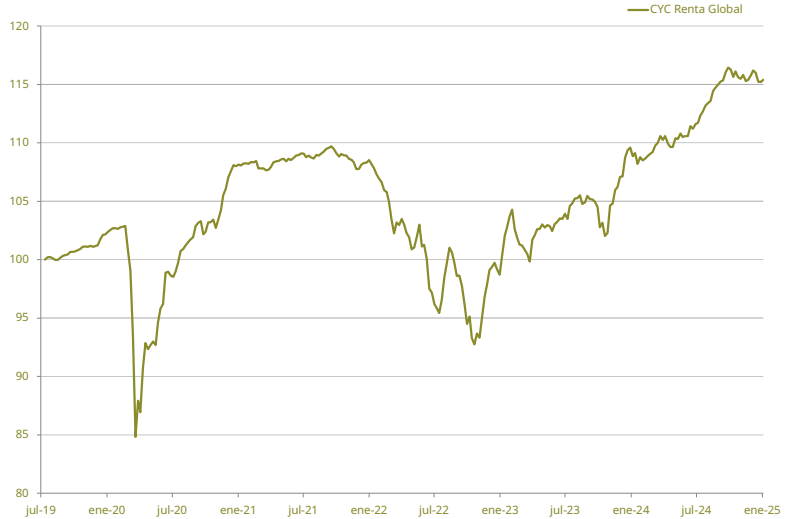
# CYC RENTA GLOBAL

## Objetivo del fondo

CYC Renta Global busca apreciación de capital a través de la inversión en títulos de renta fija en dólares. El fondo se compone mayormente por bonos corporativos grado de inversión y de alto rendimiento. CYC Renta Global prioriza la buena calidad crediticia y diversifica su cartera geográficamente y por sectores. Puede incluir acciones preferidas, Bonos del Tesoro Americano o liquidez y no puede incluir títulos de emisores argentinos.

<b>Perfil de Inversión</b>	Moderado
<b>Horizonte</b>	Mediano plazo
<b>Custodio</b>	The Bank of New York Mellon
<b>Estructurador</b>	FlexFunds ETP LLC
<b>Fiduciario</b>	CSC Global
<b>Fecha de lanzamiento</b>	12/7/2019
<b>Moneda</b>	Dólares
<b>Inversión mínima</b>	1.000 VN
<b>Plazo de pago</b>	Semanal
<b>Honorarios totales</b>	0.75% anual
<b>Costos de susc. y rescate</b>	Sin costo
<b>Patrimonio Neto</b>	USD 42.349.700
<b>Valor de NAV c/100</b>	USD 115,41

## EVOLUCIÓN DE NAV DESDE INICIO



## DATOS TÉCNICOS

TIR (a vto.)	6,44%
Cupón Corrido	5,45%
Duration (a call)	3,5
Duration (a vto.)	3,7
Cupón Promedio	5,43%
Vto. Promedio (años)	6,9
Paridad Promedio	97,9%
Cantidad de Activos	27

TIR utiliza cupón corrido para paridades menores al 65%.

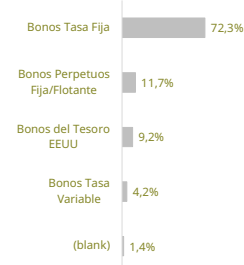
## RENDIMIENTOS

Desde inicio	15,4%
Anualiz. d/inicio (TEA)	2,6%
Últimos 365 días	5,3%

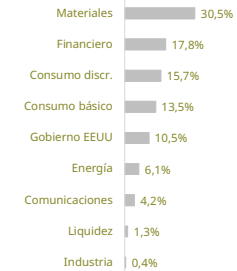
## VOLATILIDAD

Desvío anual. d/ inicio	7,2%
Desvío anual. 2024	2,7%

## TIPO DE INSTRUMENTO



## SECTORES



## IDENTIFICACIÓN

Listado	Bolsa de Viena
ISIN	XS1973722066
Bloomberg	BBG00NSGBCH6
Caja de Valores	80817

## PRINCIPALES TENENCIAS

BBVA 6.125% Perp	6,8%	Hecla Mining 7.25%	3,9%
KB Home 4.8% 15/11/29	6,7%	Asea 7.75% 14/12/26	3,6%
Cydsa 6.25% 04/10/27	6,7%	GCC 3.614% 20/04/32	3,5%
Mercadolibre 3.125%	5,4%	CSN 7.625% 17/04/26	2,9%
Usiminas 5.875% 18/07/26	5,3%	US T Note 2.875% 30/11/25	2,8%
Banorte 8.375% Perp	4,8%	Blackstone 4.7% 24/03/25	2,1%
JBS 3.75% 01/12/31	4,7%	Pluspetrol 6.24% 07/03/36	1,9%
Ctral Garden 4.125%	4,6%	US T Bill 30/10/25	1,4%
US T Note 4.625% 15/05/54	4,5%	Liquidez	1,3%
Delta Dunia 7.75% 10/02/26	4,3%	US T Note 2.625% 31/01/26	0,9%
Vodafone 7% 04/04/79	4,2%	US T Bill 10/07/25	0,9%
Amaggi 5.25% 28/01/28	4,2%	Gol 7% 31/01/25	0,4%
Geopark 5.5% 17/01/27	4,2%		
Nexa 5.375% 04/05/27	4,0%		
Santander USA 6.565%	4,0%		

## UBICACIÓN

<b>Desarrollo</b>	<b>47,7%</b>
EEUU	36,6%
España	6,8%
Reino Unido	4,2%
<b>Emergente</b>	<b>52,3%</b>
Brasil	17,4%
México	15,1%
Peru	5,9%
Uruguay	5,4%
Indonesia	4,3%
Colombia	4,2%

## RENDIMIENTOS MENSUALES Y ANUALES

	ene-19	feb-19	mar-19	abr-19	may-19	jun-19	jul-19	ago-19	sep-19	oct-19	nov-19	dic-19	2019
2019	-	-	-	-	-	-	0,2%	0,1%	0,4%	0,4%	0,1%	1,0%	2,2%
	ene-20	feb-20	mar-20	abr-20	may-20	jun-20	jul-20	ago-20	sep-20	oct-20	nov-20	dic-20	2020
2020	0,4%	-1,7%	-12,8%	5,0%	3,8%	3,0%	2,3%	1,0%	0,2%	0,5%	3,2%	1,8%	5,7%
	ene-21	feb-21	mar-21	abr-21	may-21	jun-21	jul-21	ago-21	sep-21	oct-21	nov-21	dic-21	2021
2021	0,2%	-0,4%	-0,1%	0,8%	-0,1%	0,5%	-0,4%	0,5%	0,2%	-0,5%	-1,1%	0,7%	0,5%
	ene-22	feb-22	mar-22	abr-22	may-22	jun-22	jul-22	ago-22	sep-22	oct-22	nov-22	dic-22	2022
2022	-1,5%	-1,9%	-1,9%	-2,0%	0,3%	-3,9%	1,3%	1,3%	-5,3%	-0,9%	4,6%	0,8%	-9,0%
	ene-23	feb-23	mar-23	abr-23	may-23	jun-23	jul-23	ago-23	sep-23	oct-23	nov-23	dic-23	2023
2023	5,0%	-2,3%	0,4%	1,3%	-0,6%	1,4%	1,3%	-0,3%	-0,4%		3,8%	3,2%	11,0%
	ene-24	feb-24	mar-24	abr-24	may-24	jun-24	jul-24	ago-24	sep-24	oct-24	nov-24	dic-24	2024
2024	-0,8%	0,3%	1,1%	-0,6%	0,9%	0,9%	1,4%	1,6%	1,3%	-0,7%	0,2%	-0,5%	5,3%